

PİYASA YORUMU

ARAŞTIRMA

 **HALKYATIRIM**

halkyatirim.com.tr | 444 42 55

Gelişmiş ülke merkez bankalarının faiz kararının takip edileceği haftada karışık seyir takip ediliyor

Cuma günü piyasalarda neler oldu?

Haftanın son işlem gününde makro veri gündeminde Empire İmalat Endeksi ve Michigan Üniversitesi beklentileri yakından takip edildi. Empire İmalat Endeksine yönelik piyasa beklentisi verinin Eylül ayında -10 seviyesinde gerçekleşmesi yönündeyken, yaklaşık 21 puan artışla 1,9 olarak açıklandı. Beklentilerin üzerinde açıklanan veri de yeni sipariş ve teslimatlarda görülen güçlü büyüme önemli katkı sağladı. Michigan Üniversitesi tüketici güveni verisi ise Eylül ayında, Ağustos ayındaki seviyesi olan 69,5'ten 67,7'ye geriledi. Beklenti anketlerinde ise 1 yıllık enflasyon beklentisi %3,5'ten %3,1'e gerilerken, orta vadeli enflasyon beklentisi ise %3,0'dan %2,7'ye geriledi. Geçtiğimiz hafta Perşembe günü AMB Politika faiz kararını takip etmiştik. Karar sonrasında Cuma günü AMB yetkililerinin açıklamaları yakından takip edildi. AMB Yetkilisi Kazaks, gelecek yılın ilk yarısında faiz oranlarının düşeceğine dair beklentinin oluşmasının hata olduğuna değinirken, Euro Bölgesinde ücret artışlarının henüz zirve yapmadığını ve enflasyonun ne kadar hızlı gerileyeceğinin belirsiz olduğunu ifade etti. Piyasaların faizleri düşürmek için çok erken davranılmasını beklememeleri gerektiğini belirten Kazaks, sürekli ve önemli ölçüde enflasyonda gerileme görülmesi durumunda faiz indirimleri tartışılmaya başlayabileceğini yineledi.

Haftanın son işlem gününde ABD hisse senedi endeksleri S&P 500 endeksi %1,22 azalışla 4.450 seviyesinden kapanırken; Nasdaq %1,56 azalışla 13.708 ve Dow Jones endeksi %0,83 azalışla 34.618 seviyesinde kapanış gösterdi. Hafta genelinde ana endekslerde karışık bir seyir izlenirken, Dow Jones endeksi haftayı %0,12 değer kazanımıyla kapatırken, S&P 500 endeksi %0,16 ve Nasdaq ise %0,39 değer kaybıyla haftayı kapattı.

Avrupa piyasalarında ise ABD piyasalarında ayrışarak hem haftanın son işlem gününde hemde hafta genelinde pozitif bir seyir izledi. Almanya'da Dax endeksi %0,56 artışla 15.893 puana, Fransa'da CAC40 endeksi %0,96 yükselişle 7.378 seviyesinden, İngiltere'de ise FTSE100 endeksi %0,5 artışla 7.711 seviyesine yükseldi.

Dolar Endeksinin 105 seviyesinin üzerine görmesiyle ABD tahvil faizlerinde de yukarı yönlü hareketler dikkat çekti. ABD 2 yıllık tahvil faizleri %5,03 seviyesine yükselirken, 10 yıllık tahvil faizleri %4,33 seviyesine çıktı. VIX endeksi ise 0,97 puan artışla 13.79 seviyesine geriledi.

Bugün ne bekliyoruz?

Bu sabah hafta içerisinde takip edilecek olan FOMC ve BoJ toplantıları öncülüğünde Asya piyasalarında karışık bir seyir takip ediyoruz. KOSPI endeksi %0,84, Nifty 50 endeksi %0,11 ve Hang Seng %1,38 azalış gösterirken, Shanghai endeksi %0,05 alıcılı seyir takip ediyoruz. Japonya'nın ana endeksi Nikkei ise Yaşlılara Saygı Günü nedeniyle bugün işleme kapalı.

ABD vadeli cephesinde ise hafif pozitif bir görünüm hakim.

Bugün ABD'de NAHB Konut Piyasa Endeksi takip edilecek. Piyasa beklentisine göre Eylül ayında verinin aylık bazda değişim göstermeyerek 50 seviyesinde gerçekleşmesi bekleniyor.

Gelecek gündemde neler var?

Yarın ABD'de inşaat izinleri ve konut başlangıçları verisi takibimizde olacak. Ağustos ayı inşaat izinlerinde beklenti, verinin 1448K seviyesinde açıklanması yönünde bulunurken, bir önceki veri 1443K olarak açıklanmıştı. Konut başlangıçlarında ise beklenti 1440K seviyesi ile aylık bazda %0,8 azalışa işaret ederken, önceki veri 1452K ile %3,9 artış olarak açıklanmıştı. Çarşamba günü ise Eylül ayı FOMC politika faiz kararı ve ardından FED Başkanı Powell'in açıklamaları takibimizde olacak. FedWatch'a göre %97 ihtimal ile faizin sabit tutulması bekleniyor.

ABD Piyasaları

Değişimler	Kapanış	Günlük değ.	Haftalık değ.	Aylık değ.	Yıllık değ.
Dow Jones	34,907.1	▲ 0.96%	▲ 0.96%	▼ -0.76%	▲ 5.08%
Nasdaq	13,926.1	▲ 0.81%	▲ 1.20%	▲ 1.49%	▲ 32.91%
S&P 500 Vadeli*	4,491.7	▼ -0.32%	▲ 0.67%	▲ 0.13%	▲ 16.01%

Avrupa Piyasaları

Değişimler	Kapanış	Günlük değ.	Haftalık değ.	Aylık değ.	Yıllık değ.
Dax	15,805.3	▲ 0.97%	▲ 0.38%	▼ -1.20%	▲ 12.32%
FTSE 100	7,673.1	▲ 1.95%	▲ 2.61%	▲ 0.72%	▲ 2.13%
MSCI Europe	1,881.4	▲ 0.85%	▲ 0.90%	▼ -3.76%	▲ 7.33%

Asya Piyasaları ve Asya GOÜ Piyasaları

Değişimler	Kapanış	Günlük değ.	Haftalık değ.	Aylık değ.	Yıllık değ.
Shanghai Bileşik*	3,117.7	▼ -0.28%	▲ 0.03%	▼ -4.20%	▲ 1.43%
Kospi	2,601.3	▲ 1.10%	▲ 2.08%	▼ -0.01%	▲ 16.32%
Hong Kong*	18,182.9	▲ 0.75%	▼ -0.11%	▼ -5.53%	▼ -7.89%
S&P BSE Sensex - Hindistan	67,838.6	▲ 0.44%	▲ 1.86%	▲ 3.27%	▲ 10.97%
IDX Composite - Endonezya	6,982.8	▲ 0.34%	▲ 0.84%	▲ 1.30%	▲ 1.79%
TAIEX - Tayvan	16,920.9	▲ 0.67%	▲ 2.08%	▲ 1.72%	▲ 20.13%
MSCI GOU Asya	526.3	▲ 0.83%	▲ 0.64%	▼ -2.35%	▲ 2.48%

Diğer Gelişmekte Olan Ülke Piyasaları

Değişimler	Kapanış	Günlük değ.	Haftalık değ.	Aylık değ.	Yıllık değ.
BIST 100 - Türkiye	8,118.8	▲ 1.31%	▼ -2.48%	▲ 9.10%	▲ 48.24%
MOEX - Rusya	3,139.5	▼ -0.28%	▼ -0.11%	▼ -0.51%	▲ 46.22%
WIG - Polonya	67,199.9	▲ 0.80%	▲ 0.99%	▼ -4.69%	▲ 16.59%
Prag SE - Prag	1,356.2	▲ 1.31%	▲ 2.61%	▼ -0.72%	▲ 12.46%
S&P/BMV IPC - Meksika	51,755.7	▲ 0.45%	▼ -1.43%	▼ -2.79%	▲ 4.52%
Merval - Arjantin	571,753.3	▲ 3.31%	▲ 4.33%	▲ 19.05%	▲ 186.79%
Tel Aviv 35 - İsrail	1,844.7	▲ 0.59%	▲ 0.99%	▼ -2.31%	▲ 2.66%
Tedavul All - Suudi Arabistan	11,154.5	▲ 0.29%	▼ -0.54%	▼ -2.36%	▲ 6.45%
FTSE/JSE All - Endonezya	74,354.4	▲ 1.43%	▲ 0.95%	▼ -4.37%	▲ 1.03%
DFM General - Birleşik Arap Emirlikleri	4,034.0	▼ -0.41%	▼ -0.61%	▼ -0.37%	▲ 21.19%

*Haftalık değişim, önceki haftanın son işlem günü; aylık değişim, önceki ayın son işlem günü; yıllık değişim ise yılın son işlem gününe göre değişimi ifade eder.

Küresel piyasalardaki yoğun gündem eşliğinde BIST 100 endeksinde kar satışları devam edebilir

Cuma günü piyasalarda neler oldu?

Haftanın son işlem gününe %0,21 yükselişle 8.136,04 puandan başlangıç yapan endeks, açılışın ardından yatay bir seyir izlerken, kapanışa doğru gelen sert satışlarla birlikte günü %1,93 azalışla 7.961,98 seviyesinden kapattı. Hafta boyunca volatilitenin yüksek olduğu takip edilirken, endeks haftayı %4,36 kayıpla kapattı. Toplam işlem hacmi ise 132,5 milyar TL seviyesinde gerçekleşti. Sanayi endeksi %0,74 azalırken, bankacılık endeksi %0,21 değer kaybetti.

Bugün ne bekliyoruz?

Birleşmiş Milletler 78. Genel Kurulu, FOMC politika faiz toplantısı ve TCMB PPK toplantısının takip edileceği haftanın başlangıcında BIST 100 endeksindeki kar satışlarının devam edebileceğini düşünüyoruz. Yoğun gündemde haber akışları yakından takip ediliyor olacak.

Bugün yurt içinde TCMB tarafından açıklanacak olan Ağustos ayı Konut Fiyat Endeksi verisi takip ediliyor olacak. Temmuz ayında konut fiyat endeksi aylık bazda %4,84 artışla yıllık bazda %95,85 artış gösterdi.

Gelecek gündemde neler var?

Hafta genelinde Perşembe günü TCMB faiz kararı takibimizde olacak. Foreks anketine göre TCMB Para Politikası Kurulu'nun (PPK) bu ayki toplantısına ilişkin medya beklenti, faizin 500 baz puan artırılacağı ve %25,00 seviyesinden %30,00 seviyesine yükseltileceği yönünde oluştu. Ankete katılan 24 ekonomistin tamamı faizin artırılacağını öngördü. En yüksek tahmin %31,00 olurken, en düşük tahmin %27,50 olarak gerçekleşti. 12 ay sonrasına ilişkin haftalık repo faizi sorusuna yanıt veren 8 ekonomistin medya tahmini %37,50 olurken, en yüksek tahminde bulunan ekonomist %50,00, en düşük tahminde bulunan ekonomist ise % 30,00 beklentisini paylaştı. TCMB tarafından yayımlanan Piyasa Katılımcıları Anketi'nde de Eylül ayı TCMB PPK toplantısında politika faizinin %25,00 seviyesinden %30,00 seviyesine yükseltilmesi beklentisi bulunuyor.

BIST Verileri			
Endeksler	BIST 100	BIST Banka	BIST Sınai
Kapanış	7,962.0	7,560.5	12,951.4
Günlük Değ.	▼ -1.93%	▼ -0.21%	▼ -0.74%
Haftalık Değ.	▼ -2.20%	▼ -2.27%	▼ -1.26%
Yıllık Değ.	▲ 44.52%	▲ 50.38%	▲ 45.45%
Hacim (milyar TL)	132.5	23.5	71.5
Günlük Değ.	▼ -7.68%	▲ 7.73%	▼ -11.62%
3 Aylık Ortalama Hacim (milyar TL)	132.7	22.0	71.0
Günlük Değ. - 3 Aylık Ort.	▼ -0.18%	▲ 7.11%	▲ 0.77%

*Haftalık değişim, önceki haftanın son işlem günü; yıllık değişim ise yılın son işlem gününe göre değişimi ifade eder.

Türkiye Kapanışının Ardından Piyasalar			
	Türkiye Kapanışı	Türkiye Açılışı Öncesi	Değişim
\$/TL	26.9787	26.9830	▲ 0.02%
€/§	1.0667	1.0667	▲ 0.00%
\$/#	147.85	147.66	▼ -0.13%
Altın	1,927.9	1,927.7	▼ -0.01%

*Türkiye Açılışı Öncesi için belirtilen rakamlar, bir önceki günün kapanış verileridir.

Türkiye - Ülke Risk Primleri (CDS)					
Değişimler	14/09/23	Günlük değ.	Haftalık değ.	Aylık değ.	Yıllık değ.
Türkiye 2 Yıllık	256.9	● 1.57%	● 1.57%	● -19.5%	● -62.2%
Türkiye 5 Yıllık	386.3	● 1.06%	● 2.08%	● -8.7%	● -47.3%
Türkiye 10 Yıllık	457.0	● 0.91%	● 2.36%	● -1.0%	● -34.4%

Tahvil ve Döviz Piyasasında Fiyatlamalar

Haftanın son işlem gününde, küresel tarafta ABD Ağustos ayı sanayi üretim verisi ve kapasite kullanım oranı beklentilerin üzerinde açıklanırken, Eylül ayı Michagen Tüketici Güven Endeksi beklentilerin altında açıklandı. Veriler sonrası tahvil piyasalarında satıcılı seyir izlenirken, gün içinde ABD 10 yıllık tahvil faizi 1 bp artışla %4,31, Almanya 10 yıllık tahvil faizi 7 bp artışla %2,67, İngiltere 10 yıllık tahvil faizi 6 bp azalışla %4,34'den işlem gördü.

Türkiye'nin 5 yıllık CDS risk primi 392 bp ile yatay seyir izlerken, Eylül 2033 vadeli 10 yıllık Eurobond faizi 5 bp artışla %8,50 seviyesine geriledi.

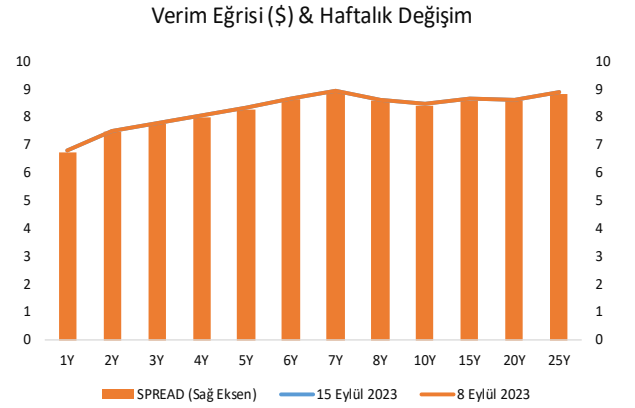
Döviz tarafında, Dolar majör para birimlerine çoğunluğuna karşı değer kayberderken, Euro / Dolar paritesi 1,068 seviyesinden işlem gördü. Dolar Endeksi 105,31 seviyesine gerilerken, Dolar / TL kuru ise 26,98 seviyesinden haftayı tamamladı.

Yurt içi tarafta TL tahvillerde, Ekim 2025 vadeli 2 yıllık gösterge tahvil faizi 62 bp azalışla %28,92, 10 yıllık tahvil faizi ise yatay seyirle %27,24 seviyesinden günü tamamladı. BIST Kesin Alım Satım Pazarında TÜFE'ye endeksli kıymetlere yoğunlaşma olurken işlem hacmi 5,1 milyar TL'ye yükseldi.

Hazine, bugün Haziran 2030 vadeli Değişken Faizli tahvilin yeniden ihracı ve Temmuz 2033 vadeli Sabit Kuponlu tahvilin yeniden ihracını gerçekleştirecek.

TL likidite tarafında TCMB'nin haftalık repo fonlama tutarı önceki 124 milyar TL, swap fonlaması 1 trilyon 386 milyar TL, BİST repo gecelik fonlaması ise 171,2 milyar TL seviyesinde oluştu. Böylece toplam TL fonlaması 1 trilyon 681 milyar TL'ye yükseldi. BİST Repo Pazarı'nda ortalama faiz oranı %26,27 – 26,50 bandında oluşurken, ortalama işlem hacmi 108,9 milyar TL'ye yükseldi.

Ülkeler	Son Getiri (%)	10 Yıllık Tahvil Faizleri (\$ / € / £ / ¥)		
		Günlük	Haftalık	Ybb
Türkiye	8.50	0.05	0.18	-0.42
ABD	4.31	0.01	0.04	0.43
İngiltere	4.34	0.06	-0.09	0.67
Almanya	2.67	0.07	0.05	0.09
Fransa	3.21	0.08	0.08	0.11
İspanya	3.73	0.09	0.09	0.11
İtalya	4.45	0.11	0.12	-0.24



Gelişmekte Olan Ülke Para Birimleri	Değişim (%)			
	Son Fiyat	Günlük	Haftalık	Ybb
Türk Lirası	26.98	0.13	0.50	44.21
G. Afrika Randı	19.05	0.25	-0.42	11.98
Rus Rublesi	96.99	1.29	-0.95	31.96
Meksika Pesosu	17.07	-0.25	-2.98	-12.42
Kore Wonu	1,328	-0.15	-0.63	5.48
Hindistan Rupee	83.13	0.07	0.10	0.52
Endonezya Rupia	15,369	-0.14	-0.08	-1.01
Macar Forinti	359.31	-0.48	-0.19	-3.68
Brezilya Reali	4.86	-0.16	-2.51	-8.05

TL Piyasa Faiz Oranları (%)	
Politika Faizi (Haftalık Borç verme)	25.00
Gecelik Borç Al. /Borç Ver. Faizi	23.50 / 26.50
Geç Lik. Pen. Borç Verme Faizi	18.00
TCMB Ağır. Ort. Fon.	25.00
TLREF	26.50
TCMB Toplantı Tarihi	21 Eylül 2023

Yurt İçi Haberler

Türkiye Cumhuriyet Merkez Bankası'nın (TCMB), TCMB'nin Türk Lirası Mevduat ve Katılma Hesaplarına Dönüşümün Desteklenmesi Hakkında Tebliğ ve Altın Hesaplarından Türk Lirası Mevduat ve Katılma Hesaplarına Dönüşümün Desteklenmesi Hakkında Tebliğ'de yaptığı teknik değişiklikleri içeren tebliğler, Resmi Gazete'de yayımlandı. Buna göre, yurt içi yerleşik gerçek kişiler, 31 Ağustos 2023 tarihi itibarıyla bankalarda mevcut olan altın, dolar, euro ve İngiliz sterlini cinsinden mevduat ve katılım fonu hesaplarını TL'ye çevirebilecek.

Cumhurbaşkanlığı Yatırım Ofisi Başkan Yardımcısı Zeynel Kılınç, yerli ve yabancı yatırımcıların yaklaşık 55 milyar dolar büyüklüğünde, 160 bin kişiye istihdam sağlayacak projelerini takip ettiklerini bildirdi.

Türkiye Emekliler Derneği (TÜED) Genel Başkanı Kazım Ergün yaptığı açıklamada, Cumhuriyetin 100. yılı dolayısıyla emeklilere 5 bin liralık ikramiye verileceği yönündeki haberlere değinerek, bu yöndeki bir girişimi takdirle karşılayacaklarını söyledi. Başkan Ergün, aylıklara artışın yanında bayram ikramiyeleri de artırılması gerektiğini belirtirken, Cumhuriyet İkramesinin en az 10 bin lira olması gerektiğini ifade etti.

Türk İş'e bağlı Türk Metal Sendikası sosyal medya hesabından **Metal Sanayicileri Sendikası (MESS)** ile ilk pazarlığın 26 Eylül'de yapılacağını duyurdu. Türkiye Metal Sanayicileri Sendikası (MESS) Grup Toplu İş Sözleşmesinde (TİS), en düşük saatlik ücretin 65 liraya yükseltilmesini, ilk 6 ay için zam oranının yüzde 80, kıdem zammının yüzde 29,14 olmasını talep etmişti.

Yurt Dışı Haberler

Uluslararası kredi derecelendirme kuruluşu Moody's, Yunanistan'ın kredi notunu iki kademe birden yükseltti. Moody's'den yapılan açıklamaya göre, Ülkenin kredi notu "Ba3"ten "Ba1'e çıkarıldı. Moody's, notun iki kademeli yükseltilmesinin, Yunan ekonomisinin, kamu maliyesinin, kurumlarının ve bankacılık sisteminin, kredi ölçümlerinde sürekli maddi iyileşmeyi ve gelecekteki potansiyel şoklara karşı dayanıklılığı destekleyecek derin yapısal değişime tanık olduğu görüşünü yansıttığını belirtti.

Toyota, yeni nesil elektrikli araçların üretimine 2026'dan itibaren başlamaya hazırlandığını açıkladı. Yeni nesil elektrikli araçlarıyla ileri sürüş deneyimi sunan otomobiller geliştiren Toyota, müşterilerin ihtiyaçlarını ve beklentilerini aşacak yeni batarya çalışmaları da gerçekleştiriyor. Toyota'nın planlamasına göre yeni nesil tam elektrikli araç ilk olarak 2026'da satışa sunulacak. Bununla birlikte 2030'da satılacak 3,5 milyon Toyota tam elektrikli aracın 1,7 milyonunu bu yeni nesil elektrikli modeller temsil edecek.

UAW'nin General Motors, Ford Motor ve Stellantis ile yaklaşık 150 bin işçinin yeni sözleşmesine yönelik görüşmelerinden mevcut sözleşmenin bitiş tarihi olan 14 Eylül itibarıyla anlaşma çıkmaması sonrasında 13 bin işçi greve gitme kararı aldı. Böylece, sendikanın 88 yıllık tarihinde ilk defa, 3 otomobil fabrikasının işçileri birlikte greve gitti. Grev kararının ardından sendika üyesi işçiler, General Motors'un Missouri'deki montaj fabrikasında, Michigan'daki Ford fabrikasında ve Ohio'daki Stellantis'in Jeep fabrikasında iş bıraktı.

Afrika'dan Avrupa'ya geçişte Orta Akdeniz'deki düzensiz göç rotası üzerinde yer alan Lampedusa'ya hafta boyunca yaklaşık 11 bin düzensiz göçmenin ulaşması ve Ada'daki durumun kritik hale gelmesi üzerine, **İtalya Başbakanı Giorgia Meloni'nin** davet ettiği **von der Leyen**, bu sabah Ada'yı ziyaret etti ve İtalya'ya destek için 10 maddelik bir eylem planı sundu.

Şirket Haberleri

Aselsan (AESLS, Pozitif): Aselsan ile Türkiye Cumhuriyeti Cumhurbaşkanlığı Savunma Sanayii Başkanlığı arasında GÜDÜM Kitleri alımı maksadıyla 14/09/2023 tarihinde, toplam bedeli 40.801.680 ABD Doları ve 352.221.840 TL tutarında bir sözleşme imzalanarak yürürlüğe girdi.

Hisse Verileri		Piyasa Çarpanları	
Hisse Kodu	AESLS	F/K	13,8
Cari Fiyat (TL)	40,82	FD/FAVÖK	17,9
52H En Yüksek (TL)	43,96	FD/Satışlar	4,7
52H En Düşük (TL)	14,19	PD/DD	4,2
Piyasa Değeri (mn TL)	186.139,2	Relatif Performans	
Piyasa Değeri (mn USD)	6.917,9	S1H	-1,8%
Halka Açıklık Oranı (%)	26%	S1A	-0,2%
Endeks Payı (BIST100)	2,3%	S3A	9,4%
Temettü Verimi	0,2%	S1Y	5,6%
3A Hacim (mn TL)	4.403,2	YB	-13,2%

Türk Hava Yolları (THYAO, Pozitif): Ortaklık Yönetim Kurulu 14.02.2023 tarihinde, Sermaye Piyasası Kurulu'nun Geri Alınan Paylar Tebliği (II-22.1) ve 14.02.2023 tarihli duyurusu çerçevesinde, ortaklık hisse değerinin pay piyasasında sağlıklı fiyat oluşumunu desteklemek amacıyla hisse geri alım programı başlatılmasına karar verdi. Hisse geri alım programı kapsamında, Ortaklık tarafından 15.09.2023 tarihinde Borsa İstanbul'da pay başına 228,50 TL – 229,70 TL (ağırlıklı ortalama 229,10 TL) fiyat aralığından toplam 218.244 TL nominal değerli THYAO payları geri alındı. Gerçekleştirilen işlem sonucunda geri alınan payların nominal değeri 4.704.044 TL'ye ulaşmış olup, ortaklık sermayesine oranı %0,340873'tür.

Hisse Verileri		Piyasa Çarpanları	
Hisse Kodu	THYAO	F/K	5,8
Cari Fiyat (TL)	227,10	FD/FAVÖK	5,7
52H En Yüksek (TL)	269,80	FD/Satışlar	1,4
52H En Düşük (TL)	65,05	PD/DD	1,2
Piyasa Değeri (mn TL)	313.398,0	Relatif Performans	
Piyasa Değeri (mn USD)	11.647,5	S1H	-2,3%
Halka Açıklık Oranı (%)	50%	S1A	-16,1%
Endeks Payı (BIST100)	7,5%	S3A	-20,8%
Temettü Verimi	0,0%	S1Y	69,5%
3A Hacim (mn TL)	9.569,3	YB	16,7%

Skor Kart: Şirketler ile ilgili Skor Kart'lara [buradan](#) ulaşabilirsiniz. Hisse senedine ilişkin güncel piyasa verilerinin yanı sıra, şirketin son 16 çeyreğine ilişkin önemli rasyo ve finansal verilerinin sunulduğu bir data setidir. Skor Kart ile bilanço dönemlerini takip edebilir, şirket bilançoları dahil tüm finansal verilere ulaşabilir ve güvenli yatırımın avantajlarından faydalanabilirsiniz.

Şirket Haberleri

Astor Enerji (ASTOR, Pozitif): Şirketi, 14.09.2023 tarihinde İSKENDERUN ENERJİ ÜRETİM VE TİC. A.Ş ile 5.860.000 USD tutarında, 400/21 kV 675 mVA Güç Transformatörü satış sözleşmesi imzaladı. Yapılan sözleşmenin 2022 yılı hasılatına oranı % 2,14' dür.

Hisse Verileri		Piyasa Çarpanları	
Hisse Kodu	ASTOR	F/K	49,6
Cari Fiyat (TL)	139,00	FD/FAVÖK	44,8
52H En Yüksek (TL)	151,40	FD/Satışlar	14,8
52H En Düşük (TL)	13,60	PD/DD	22,5
Piyasa Değeri (mn TL)	138.722,0	Relatif Performans	
Piyasa Değeri (mn USD)	5.155,6	S1H	1,0%
Halka Açıklık Oranı (%)	21%	S1A	-3,8%
Endeks Payı (BIST100)	1,4%	S3A	117,1%
Temettü Verimi	0,3%	S1Y	785,1%
3A Hacim (mn TL)	6.236,9	YB	877,3%

Panelsan (PNLSN, Pozitif): Şirket Ankara merkezli özel bir firmadan, 14.09.2023 tarihinde 839.970 USD sandviç panel siparişi aldı.

Hisse Verileri		Piyasa Çarpanları	
Hisse Kodu	PNLSN	F/K	15,6
Cari Fiyat (TL)	56,00	FD/FAVÖK	13,1
52H En Yüksek (TL)	65,85	FD/Satışlar	2,2
52H En Düşük (TL)	13,81	PD/DD	5,4
Piyasa Değeri (mn TL)	4.200,0	Relatif Performans	
Piyasa Değeri (mn USD)	156,1	S1H	-5,7%
Halka Açıklık Oranı (%)	28%	S1A	6,3%
Endeks Payı (BIST100)	0,0%	S3A	-6,1%
Temettü Verimi	0,9%	S1Y	165,7%
3A Hacim (mn TL)	93,4	YB	-5,8%

Skor Kart: Şirketler ile ilgili Skor Kart'lara [buradan](#) ulaşabilirsiniz. Hisse senedine ilişkin güncel piyasa verilerinin yanı sıra, şirketin son 16 çeyreğine ilişkin önemli rasyo ve finansal verilerinin sunulduğu bir data setidir. Skor Kart ile bilanço dönemlerini takip edebilir, şirket bilançoları dahil tüm finansal verilere ulaşabilir ve güvenli yatırımın avantajlarından faydalanabilirsiniz.



Şirket Haberleri

CVK Maden İşletmeleri (CVKMD, Pozitif): CVK Maden İşletmeleri San. ve Tic. A.Ş. ve Bağlı Ortaklık Hayri Ögelman Madencilik A.Ş., yurt dışında yerleşik iki şirket ile "Maden Cevheri Satışı" konusunda anlaşmış. Siparişlerin 2.342.000,00 USD'lık kısmı şirkete, 790.000,00 USD'lık kısmı Bağlı Ortaklık Hayri Ögelman Madencilik A.Ş.'ne ait olmak üzere toplam bedeli yaklaşık 84.272.000,00 Türk Lirası (3.132.000,00 USD)'dir.

Hisse Verileri		Piyasa Çarpanları	
Hisse Kodu	CVKMD	F/K	48,5
Cari Fiyat (TL)	430,80	FD/FAVÖK	41,8
52H En Yüksek (TL)	538,80	FD/Satışlar	19,6
52H En Düşük (TL)	115,50	PD/DD	10,9
Piyasa Değeri (mn TL)	18.093,6	Relatif Performans	
Piyasa Değeri (mn USD)	672,5	S1H	-5,3%
Halka Açıklık Oranı (%)	19%	S1A	11,2%
Endeks Payı (BIST100)	0,0%	S3A	131,3%
Temettü Verimi	0,0%	S1Y	136,2%
3A Hacim (mn TL)	582,0	YB	228,5%

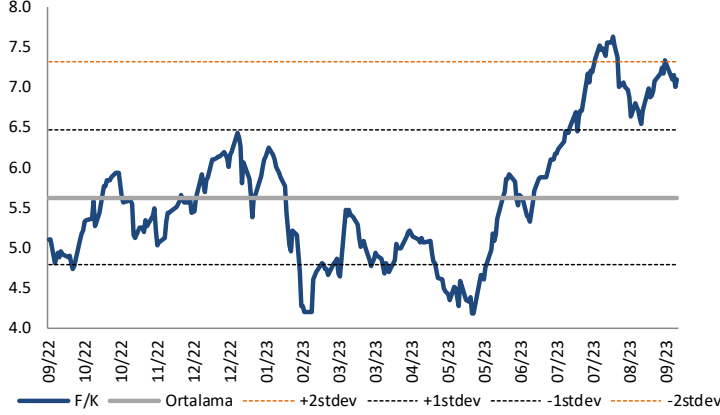
Orge Enerji (ORGE, Pozitif): Şirketin devam eden işleri arasında yer alan İstanbul Yeni Havalimanı - Halkalı Metro Projesi'nde, İşveren Cengiz-Kolin-Kalyon-Özgün Yapı İstanbul Yeni Havalimanı - Halkalı Metro Hattı Yapım Ortaklığı ile devam eden 2.128.149 EUR+KDV ve 18.749.849 TL+KDV tutarındaki sözleşme büyüklüğü, İşveren ile yapılan protokol çerçevesinde, yeni birim fiyatlarla 2.128.149 EUR+KDV ve 25.124.798 TL+KDV olarak revize edildi.

Hisse Verileri		Piyasa Çarpanları	
Hisse Kodu	ORGE	F/K	9,8
Cari Fiyat (TL)	51,95	FD/FAVÖK	10,3
52H En Yüksek (TL)	69,00	FD/Satışlar	4,4
52H En Düşük (TL)	12,90	PD/DD	4,6
Piyasa Değeri (mn TL)	4.156,0	Relatif Performans	
Piyasa Değeri (mn USD)	154,5	S1H	-6,3%
Halka Açıklık Oranı (%)	46%	S1A	8,9%
Endeks Payı (BIST100)	0,0%	S3A	55,5%
Temettü Verimi	0,0%	S1Y	166,3%
3A Hacim (mn TL)	181,1	YB	51,5%

Skor Kart: Şirketler ile ilgili Skor Kart'lara [buradan](#) ulaşabilirsiniz. Hisse senedine ilişkin güncel piyasa verilerinin yanı sıra, şirketin son 16 çeyreğine ilişkin önemli rasyo ve finansal verilerinin sunulduğu bir data setidir. Skor Kart ile bilanço dönemlerini takip edebilir, şirket bilançoları dahil tüm finansal verilere ulaşabilir ve güvenli yatırımın avantajlarından faydalanabilirsiniz.

Çarpanlar Bazında BIST

BIST 100 F/K (Cari)

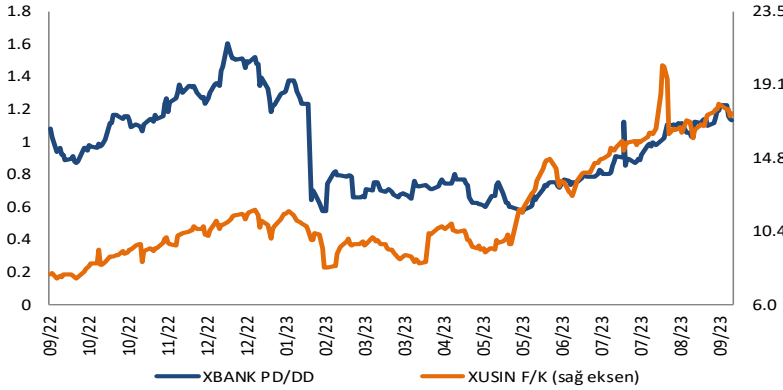


BIST100 F/K Çarpanı (Cari)

	Son 3 Ay	Son 1 Yıl
Kapanış		7.09x
Minimum	5.32x	4.17x
Maksimum	7.63x	7.63x
Ortalama	6.74x	5.62x
Minimuma Uzaklık	1.77x	2.91x
Maksimuma Uzaklık	-0.54x	-0.54x
Performans	19.9%	26.5%

Mevcut durumda, son üç aylık ortalama çarpan seviyesine %5; son bir yıllık ortalama çarpan seviyesine %20.7 yakınız.

XBANK PD/DD (Cari) / XUSIN F/K (Cari)

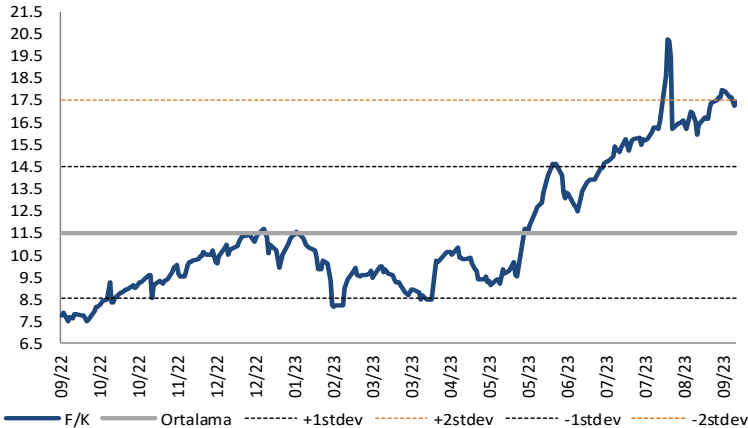


XBANK PD/DD Çarpanı (Cari)

	Son 3 Ay	Son 1 Yıl
Kapanış		1.13x
Minimum	0.75x	0.57x
Maksimum	1.22x	1.61x
Ortalama	0.98x	0.96x
Minimuma Uzaklık	0.38x	0.56x
Maksimuma Uzaklık	-0.10x	-0.48x
Performans	57.9%	5.3%

Mevcut durumda, son üç aylık ortalama çarpan seviyesine %13; son bir yıllık ortalama çarpan seviyesine %14.5 yakınız.

XUSIN F/K (Cari)



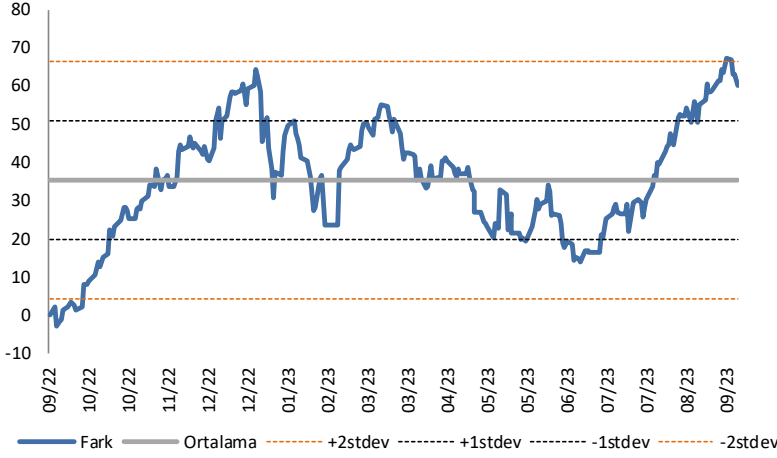
XUSIN F/K Çarpanı (Cari)

	Son 3 Ay	Son 1 Yıl
Kapanış		15.22x
Minimum	12.49x	7.53x
Maksimum	20.27x	20.27x
Ortalama	16.10x	11.54x
Minimuma Uzaklık	2.73x	7.69x
Maksimuma Uzaklık	-5.05x	-5.05x
Performans	30.7%	123.6%

Mevcut durumda, son üç aylık ortalama çarpan seviyesine %6; son bir yıllık ortalama çarpan seviyesine %24.2 yakınız.

BIST vs MSCI GOÜ Piyasa Göstergeleri

BIST100 - MSCI GOÜ

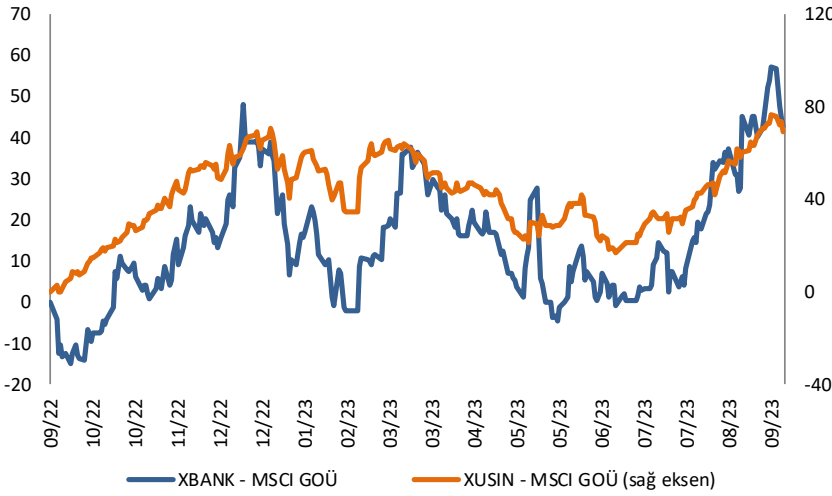


BIST 100 - MSCI GOÜ Endeksi Farkı (Normalize Edilmiş)

	Son 3 Ay	Son 1 Yıl
Kapanış		61.68
Minimum	14.0	-2.9
Maksimum	67.5	67.5
Ortalama	39.2	35.4
Minimuma Uzaklık	47.7	64.5
Maksimuma Uzaklık	-5.8	-5.8
Performans	-5.3%	1.8%

Mevcut durumda, son üç aylık ortalama seviyeye 22.5 puan; son bir yıllık ortalama seviyeye 26.3 puan yakınız.

XBANK - MSCI GOÜ / XUSIN - MSCI GOÜ

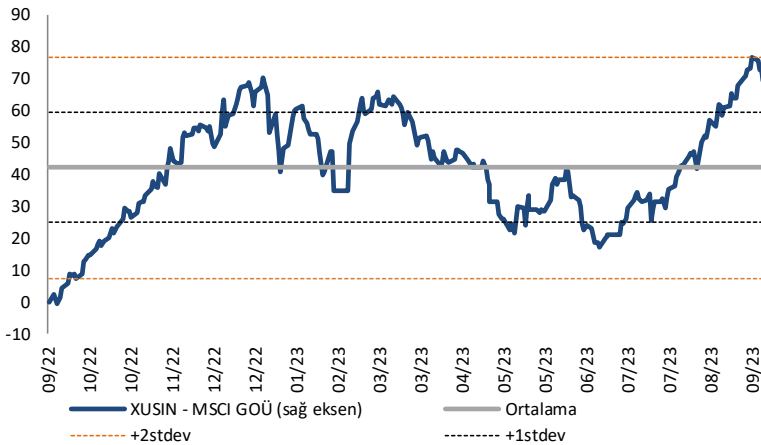


XBANK - MSCI GOÜ Bankacılık Endeksi Farkı (Normalize Edilmiş)

	Son 3 Ay	Son 1 Yıl
Kapanış		42.3
Minimum	-0.8	-15.1
Maksimum	57.2	57.2
Ortalama	21.5	14.9
Minimuma Uzaklık	43.1	57.4
Maksimuma Uzaklık	-14.9	-14.9
Performans	-3.9%	-2.2%

Mevcut durumda, son üç aylık ortalama seviyeye 20.8 puan; son bir yıllık ortalama seviyeye 27.4 puan yakınız.

XUSIN - MSCI GOÜ Sanayi Endeksi



XUSIN - MSCI GOÜ Sanayi Endeksi Farkı (Normalize Edilmiş)

	Son 3 Ay	Son 1 Yıl
Kapanış		70.7
Minimum	17.2	-0.4
Maksimum	76.8	76.8
Ortalama	43.7	42.1
Minimuma Uzaklık	53.4	71.0
Maksimuma Uzaklık	-6.2	-6.2
Performans	-6.7%	-0.6%

Mevcut durumda, son bir yıllık ortalama seviyeye 28.6 puan uzağız.

FONLABÜYÜSÜN TÜRKİYE'NİN KİTLE FONLAMA PLATFORMU



Geleceğe değer katan
girişim şirketlerine
bugünden ortak olun!



fonlabuyusun.com

Haftalık Veri Takvimi						
Tarih	TSİ	Ülke	Açıklanacak Veri	Dönemi	Beklenti	Önceki
18 Eylül	14:30	Türkiye	Konut Fiyat Endeksi (Aylık)	Temmuz	-	4.84%
18 Eylül	14:30	Türkiye	Konut Fiyat Endeksi (Yıllık)	Temmuz	-	95.85%
18 Eylül	17:00	ABD	NAHB Konut Piyasası Endeksi	Eylül	50	50
19 Eylül	12:00	Euro Bölgesi	TÜFE (Aylık, Final)	Ağustos	0.6%	0.6%
19 Eylül	12:00	Euro Bölgesi	TÜFE (Yıllık, Final)	Ağustos	5.3%	5.3%
19 Eylül	12:00	Euro Bölgesi	Çekirdek TÜFE (Yıllık, Final)	Ağustos	5.3%	5.3%
19 Eylül	15:30	ABD	Konut Başlangıçları (Aylık)	Ağustos	-0.8%	3.9%
19 Eylül	15:30	ABD	Konut Başlangıçları	Ağustos	1440K	1452K
19 Eylül	15:30	ABD	İnşaat İzinleri (Aylık)	Ağustos	0.3%	0.1%
19 Eylül	15:30	ABD	İnşaat İzinleri	Ağustos	1448K	1443K
19 Eylül	15:30	Çin	AMB Yetkilisi Elderson'ın Konuşması			
20 Eylül	02:50	Japonya	Dış Ticaret Dengesi (Milyar Yen)	Ağustos	-675.0	-78.7
20 Eylül	02:50	Japonya	İhracat (Yıllık)	Ağustos	-2.3%	-0.3%
20 Eylül	02:50	Japonya	İthalat (Yıllık)	Ağustos	-19.5%	-13.5%
20 Eylül	04:15	Çin	1 Yıllık Kredi Faiz Oranı	Haftalık	3.45%	3.45%
20 Eylül	04:15	Çin	5 Yıllık Kredi Faiz Oranı	Haftalık	4.20%	4.20%
20 Eylül	14:00	ABD	MBA Mortgage Başvuruları	Haftalık	-	-0.8%
20 Eylül	15:30	Çin	AMB Yetkilisi Elderson'ın Konuşması			
20 Eylül	21:00	ABD	FOMC Politika Faiz Kararı	Eylül	5.50%	5.50%
20 Eylül	21:30	ABD	FED Başkanı Powell'in Basın Toplantısı			
21 Eylül	10:00	Türkiye	Tüketici Güveni	Eylül	-	68.0
21 Eylül	14:00	Türkiye	TCMB PPK Politika Faiz Kararı	Eylül	30.0%	25.0%
21 Eylül	15:30	ABD	Haftalık İşsizlik Maaşı Başvuruları	16 Eylül	-	220K
21 Eylül	15:30	ABD	Devam Eden Başvurular	9 Eylül	-	1688K
21 Eylül	15:30	ABD	Philadelphia FED İş Görünümü	Eylül	-0.4	12.0
21 Eylül	15:30	ABD	Ödemeler Dengesi (Milyar Yen)	2.Çeyrek	-\$219.8B	-\$219.3B
21 Eylül	17:00	ABD	Devam Eden Konut Satışları (Aylık)	Ağustos	0.7%	-2.2%
21 Eylül	17:00	ABD	Devam Eden Konut Satışları (milyon adet)	Ağustos	4.10	4.07
21 Eylül	17:00	ABD	Öncü Endeks	Ağustos	-0.4%	-0.4%
21 Eylül	17:00	Euro Bölgesi	Tüketici Güveni (Öncü)	Eylül	-15.0	-16.0
21 Eylül	17:40	Euro Bölgesi	AMB Yetkilisi Schnabel'in Konuşması			
22 Eylül	01:45	Euro Bölgesi	AMB Yetkilisi Lane'in Konuşması			
22 Eylül		Japonya	Boj Politika Faiz Kararı	Eylül	-	-0.10%
22 Eylül	02:30	Japonya	Ulusal TÜFE (Yıllık)	Ağustos	3.0%	3.3%
22 Eylül	02:30	Japonya	Gıda Hariç Ulusal TÜFE (Yıllık)	Ağustos	3.0%	3.1%
22 Eylül	02:30	Japonya	Çekirdek Ulusal TÜFE (Yıllık)	Ağustos	4.3%	4.3%
22 Eylül	03:30	Japonya	JibunBank İmalat PMI	Eylül	-	49.6
22 Eylül	03:30	Japonya	JibunBank Hizmet PMI	Eylül	-	52.6
22 Eylül	11:00	Türkiye	Yabancı Turist İstatistikleri	Ağustos	-	7.3%
22 Eylül	11:00	Euro Bölgesi	HCOB İmalat PMI (Öncü)	Eylül	43.7	43.5
22 Eylül	11:00	Euro Bölgesi	HCOB Hizmet PMI (Öncü)	Eylül	47.5	47.9
22 Eylül	14:00	Euro Bölgesi	AMB Yetkilisi Guindos'un Konuşması			
22 Eylül	15:50	ABD	FED Yetkilisi Cook'un Konuşması			
22 Eylül	16:45	ABD	S&P Global İmalat PMI (Öncü)	Eylül	47.9	47.9
22 Eylül	16:45	ABD	S&P Global Hizmet PMI (Öncü)	Eylül	-	50.5
22 Eylül	20:00	ABD	FED yetkilisi Daly'in Konuşması			

Kaynak: Bloomberg, TCMB, TÜİK, HLY Araştırma, Foreks Türkiye



AKLIN YOLU AÖS

AÖS, Google Play ve App Store'da!
Geç kalmadan akıllı telefonunuza yükleyin.

Sonuç veren yatırım kararlarının
püf noktası, finans piyasalarını
doğru yorumlamaktır.
Kişisel finansal asistanınız
AÖS'le tanışın,
akıl odaklı öneriler sayesinde
yatırım deneyiminizi iyileştirin.



Halk Yatırım Araştırma



Halkyatirimarastirma@halkyatirim.com.tr



+90 216 285 09 00

Halk Yatırım Araştırma

Banu KIVCI TOKALI

Araştırma Direktörü

BTokali@halkyatirim.com.tr
+90 216 547 81 88

İlknur TURHAN

Müdür
Perakende, Cam, Çimento, GYO, Mobilya,
GıdaITurhan@halkyatirim.com.tr
+90 216 547 81 85

Ayşegül BAYRAM

Uzman
Strateji, Telekom, Madencilik, Savunma,
Yazılım, Teknoloji, Enerji, Tarım,
Mühendislik - TaahhütABayram@halkyatirim.com.tr
+90 216 547 87 30

Emil ABDULLAYEV

Uzman
Havacılık, Demir-Çelik, Petrol & Gaz,
Organik Gıda & İçecekEAbdullayev@halkyatirim.com.tr
+90 216 547 87 24

Yasin SARIHAN

Uzman
Otomotiv, Dayanıklı Tüketim, Gıda &
İçecekYSarihan@halkyatirim.com.tr
+90 216 547 87 26

ÇEKİNCE

Bu rapor ve yorumlardaki yazılar, bilgiler ve grafikler yalnızca bilgi edinilmesi amacıyla derlenmiştir. Burada yer alan yatırım bilgi, yorum ve tavsiyeleri yatırım danışmanlığı kapsamında değildir. Yatırım danışmanlığı hizmeti, yetkili kuruluşlar tarafından kişilerin risk ve getiri tercihleri dikkate alınarak kişiye özel, imzalanacak yatırım danışmanlığı sözleşmesi çerçevesinde sunulmaktadır. Burada yer alan yorum ve tavsiyeler ise genel niteliktedir. Bu tavsiyeler mali durumunuz ile risk ve getiri tercihlerinize uygun olmayabilir. Bu nedenle, sadece burada yer alan bilgilere dayanarak yatırım kararı verilmesi beklentilerinize uygun sonuçlar doğurmayabilir. Halk Yatırım, bu bilgilerin doğru, eksiksiz ve değişmez olduğunu garanti etmez, bilgi eksikliği ve yanlışlığından hiçbir şekilde sorumlu tutulamaz. Raporda yer alan ifadeler, hiçbir şekilde alış veya satış teklifi olarak değerlendirilemez. Halk Yatırım'ın rapordaki bilgiler dolayısıyla ortaya çıkabilecek doğrudan ve dolaylı kazanç ve zararlarla ilgili herhangi bir sorumluluğu yoktur. Bu ileti 05 Kasım 2014 tarih ve 29166 sayılı Resmi Gazetede yayınlanan ve 01 Mayıs 2015 tarihinde yürürlüğü giren "Elektronik Ticaretin Düzenlenmesi Hakkında" çıkan kanunun 2.Maddesi c bendinde belirtilen Ticari Elektronik ileti kapsamında değildir.

